



台灣電力股份有限公司

損益預計表

中華民國103年度

單位：新臺幣千元

前年度決算數		科 目	編 號	本年度預算數		上年度預算數		比較增減	
金 額	%			金 額	%	金 額	%	金 額	%
547,698,068	100.00	營業收入	41	658,901,046	100.00	663,312,484	100.00	-4,411,438	0.67
540,058,373	98.61	銷售收入	4101	650,229,920	98.68	656,703,469	99.00	-6,473,549	0.99
540,058,373	98.61	電費收入	410104	650,229,920	98.68	656,703,469	99.00	-6,473,549	0.99
7,639,695	1.39	其他營業收入	4198	8,671,126	1.32	6,609,015	1.00	2,062,111	31.20
188,823	0.03	租賃收入	419802	219,421	0.03	145,080	0.02	74,341	51.24
811,539	0.15	政府補助收入	419804	2,849,568	0.43	912,374	0.14	1,937,194	212.32
6,639,333	1.21	什項營業收入	419898	5,602,137	0.85	5,551,561	0.84	50,576	0.91
585,320,660	106.87	營業成本	51	619,216,741	93.98	650,182,975	98.02	-30,966,234	4.76
585,012,131	106.81	銷售成本	5101	618,910,766	93.93	649,789,267	97.96	-30,878,501	4.75
7,553,321	1.38	水力發電費用	510107	7,656,862	1.16	7,625,103	1.15	31,759	0.42
326,298,213	59.58	火力發電費用	510108	343,027,529	52.06	366,714,201	55.29	-23,686,672	6.46
27,111,681	4.95	核能發電費用	510109	29,429,890	4.47	30,443,863	4.59	-1,013,973	3.33
2,937,409	0.54	再生能源發電費用	510110	2,540,760	0.39	2,658,042	0.40	-117,282	4.41
143,162,129	26.14	購入電力	510111	152,037,789	23.07	162,284,958	24.47	-10,247,169	6.31
32,348,381	5.91	輸電費用	510112	35,517,604	5.39	33,709,503	5.08	1,808,101	5.36
45,600,997	8.33	配電費用	510113	48,700,332	7.39	46,353,597	6.99	2,346,735	5.06
308,529	0.06	其他營業成本	5198	305,975	0.05	393,708	0.06	-87,733	22.28
308,529	0.06	什項營業成本	519898	305,975	0.05	393,708	0.06	-87,733	22.28
-37,622,592	-6.87	營業毛利（毛損）	61	39,684,305	6.02	13,129,509	1.98	26,554,796	202.25
11,590,821	2.12	營業費用	52	12,054,540	1.83	12,724,694	1.92	-670,154	5.27
6,343,956	1.16	行銷費用	5201	6,363,510	0.97	6,817,835	1.03	-454,325	6.66
6,343,956	1.16	行銷費用	520101	6,363,510	0.97	6,817,835	1.03	-454,325	6.66
1,335,584	0.24	管理費用	5203	1,456,622	0.22	1,418,813	0.21	37,809	2.66
1,335,584	0.24	管理費用	520301	1,456,622	0.22	1,418,813	0.21	37,809	2.66
3,911,281	0.71	其他營業費用	5298	4,234,408	0.64	4,488,046	0.68	-253,638	5.65
3,297,190	0.60	研究發展費用	529801	3,533,050	0.54	3,808,651	0.57	-275,601	7.24
614,091	0.11	員工訓練費用	529802	701,358	0.11	679,395	0.10	21,963	3.23
-49,213,413	-8.99	營業利益（損失）	62	27,629,765	4.19	404,815	0.06	27,224,950	6,725.2
5,766,943	1.05	營業外收入	49	7,687,545	1.17	5,548,397	0.84	2,139,148	38.55
182,067	0.03	採用權益法認列之關聯企業及合資利益之份額	4904	173,902	0.03	251,177	0.04	-77,275	30.77



台灣電力股份有限公司

損益預計表

中華民國103年度

單位：新臺幣千元

前年度決算數		科 目		本年度預算數		上年度預算數		比較增減	
金 額	%	名 稱	編 號	金 額	%	金 額	%	金 額	%
182,067	0.03	採用權益法認列之關聯 企業及合資利益之份額	490401	173,902	0.03	251,177	0.04	-77,275	30.77
5,584,876	1.02	其他營業外收入	4998	7,513,643	1.14	5,297,220	0.80	2,216,423	41.84
758,654	0.14	賠償收入	499802	676,836	0.10	712,297	0.11	-35,461	4.98
48,383	0.01	利息收入	499804	2,780,704	0.42	274,632	0.04	2,506,072	912.52
26,686	-	股利收入	499805	18,855	-	22,994	-	-4,139	18.00
175,382	0.03	租賃收入	499806	210,252	0.03	190,708	0.03	19,544	10.25
446,704	0.08	外幣兌換利益	499822						
89,244	0.02	處分不動產、廠房及設 備利益	499826	7,590	-	5,400	-	2,190	40.56
47,743	0.01	處分投資性不動產利益	499828	111,607	0.02	76,966	0.01	34,641	45.01
3,992,080	0.73	什項收入	499898	3,707,799	0.56	4,014,223	0.61	-306,424	7.63
18,159,126	3.32	營業外費用	59	33,727,074	5.12	28,975,420	4.37	4,751,654	16.40
12,558,647	2.29	財務成本	5901	24,357,923	3.70	22,074,068	3.33	2,283,855	10.35
12,558,647	2.29	利息費用	590101	24,357,923	3.70	22,074,068	3.33	2,283,855	10.35
5,600,479	1.02	其他營業外費用	5998	9,369,151	1.42	6,901,352	1.04	2,467,799	35.76
1,206	-	投資性不動產費用	599801	2,064	-	1,894	-	170	8.98
821,051	0.15	匯費、手續費及證券發 行費	599802	724,776	0.11	742,850	0.11	-18,074	2.43
71,686	0.01	處分不動產、廠房及設 備損失	599826						
1,848	-	資產減損損失	599832						
1,158,354	0.21	資產報廢損失	599835	2,056,212	0.31	2,256,212	0.34	-200,000	8.86
538,160	0.10	災害損失	599836	481,211	0.07	271,993	0.04	209,218	76.92
3,008,174	0.55	什項費用	599898	6,104,888	0.93	3,628,403	0.55	2,476,485	68.25
-12,392,183	-2.26	營業外利益（損失）	63	-26,039,529	-3.95	-23,427,023	-3.53	-2,612,506	11.15
-61,605,596	-11.25	稅前淨利（淨損）	64	1,590,236	0.24	-23,022,208	-3.47	24,612,444	106.91
13,716,611	2.50	所得稅費用（利益）	65						
13,716,611	2.50	所得稅費用（利益）	6501						
13,716,611	2.50	所得稅費用（利益）	650101						
-75,322,207	-13.75	繼續營業單位本期淨利（淨 損）	66	1,590,236	0.24	-23,022,208	-3.47	24,612,444	106.91
-75,322,207	-13.75	本期淨利（淨損）	68	1,590,236	0.24	-23,022,208	-3.47	24,612,444	106.91



台灣電力股份有限公司
損益預計表說明

中華民國 103 年度

一、損益說明：

科目	說明
電費收入	參見 99 頁 銷售收入明細表。
其他營業收入	參見 100 頁 其他營業收入明細表。
水力發電費用	參見 103 頁 水力發電費用明細表。
火力發電費用	參見 114 頁 火力發電費用明細表。
核能發電費用	參見 126 頁 核能發電費用明細表。
再生能源發電費用	參見 137 頁 再生能源發電費用明細表。
購入電力	參見 145 頁 購入電力明細表。
輸電費用	參見 147 頁 輸電費用明細表。
配電費用	參見 157 頁 配電費用明細表。
其他營業成本	參見 167 頁 其他營業成本明細表。
行銷費用	參見 174 頁 行銷費用明細表。
管理費用	參見 184 頁 管理費用明細表。
研究發展費用	參見 193 頁 研究發展費用明細表。
員工訓練費用	參見 202 頁 員工訓練費用明細表。
營業外收入	參見 101 頁 營業外收入明細表。
處分不動產、廠房及設備利益	參見 221 頁 資產變賣明細表。
處分投資性不動產利益	參見 221 頁 資產變賣明細表。
營業外費用	參見 210 頁 營業外費用明細表。
資產報廢損失	參見 223 頁 資產報廢明細表。

二、其他綜合損益說明：無。





台灣電力股份有限公司

盈虧撥補預計表

中華民國 103年度

單位：新臺幣千元

項 目		預 算 數	說 明
名 稱	編 號		
盈 餘 之 部	81	1,596,736	
本期淨利	8101	1,590,236	
首次採用國際財務報導準則調整數轉列數	8107	6,500	
分 配 之 部	82	1,596,736	
留存事業機關者	8207	1,596,736	
填補累積虧損	820701	1,596,736	
虧 損 之 部	83	235,600,591	
累積虧損	8302	235,600,591	
填 補 之 部	84	235,600,591	
事業機關負擔者	8406	235,600,591	
撥用盈餘	840601	1,596,736	
待填補之虧損	840605	234,003,855	




台灣電力股份有限公司

現金流量預計表

中華民國 103 年度

單位：新臺幣千元

項 目		預 算 數	說 明
名 稱	編 號		
營業活動之現金流量	90	116,280,375	
稅前淨利(淨損-)	9003	1,590,236	係本期淨利。
利息股利之調整	9004	21,558,364	
未計利息股利之稅前淨利(淨損)	9005	23,148,600	
調整項目	9006	106,131,568	詳註2.
未計利息股利之現金流入(流出-)	9007	129,280,168	
收取利息	9008	2,780,704	
收取股利	9009	18,855	
支付利息	9010	-15,799,352	詳註3.
營業活動之淨現金流入(流出-)	91	116,280,375	
投資活動之現金流量	92	-134,501,714	
減少基金及長期應收款	9204	260,643	應收出售房地產價款(不含利息)減少。
減少不動產、廠房及設備	9205	154,961	見預算書 221 頁(資產變賣明細表)。
減少投資性不動產	9206	178,945	見預算書 221 頁(資產變賣明細表)。
無形資產及其他資產淨減(淨增-)	9208	-283,082	1.購置電腦軟體及專利權等無形資產 -123,546 千元。 2.租賃權益 -20,000 千元。 3.參與澳洲班卡拉等煤礦開發經費 -139,536 千元。
增加不動產、廠房及設備	9215	-127,816,549	1.固定資產建設改良擴充 (含資本化利息4,132,856千元) -128,721,274 千元。 2.工程單位撥用器材等 914,754 千元。 3.工程單位電腦軟體等無形資產攤銷 2,532 千元。 4.應付工程款減少 -12,561 千元。 見預算書第 216 頁(固定資產建設改良擴充資金來源明細表)
增加投資性不動產	9216	-170,551	固定資產建設改良擴充 -170,551 千元。
其他投資活動之現金流出	9218	-6,826,081	本年度提撥核後端基金營運費 -6,826,081 千元。
投資活動之淨現金流入(流出-)	93	-134,501,714	



台灣電力股份有限公司

現金流量預計表

中華民國 103 年度



單位：新臺幣千元

項 目		預 算 數	說 明
名 稱	編 號		
籌資活動之現金流量	94	18,267,227	
短期債務淨增(淨減-)	9401	-27,761,400	短期債務淨減 -27,761,400 千元。
增加長期債務	9405	179,676,320	1.長期債務舉借數 179,800,000 千元。 見預算書 226 頁(長期債務舉借明細表)。 2.債券發行費用新增 -123,680 千元。
其他負債淨增(淨減-)	9407	-7,411	應付土地增值稅減少 -7,411 千元。
減少長期債務	9410	-133,640,282	長期債務償還數 -133,640,282 千元。 見預算書 227 頁(長期債務償還明細表)。
籌資活動之淨現金流入(流出-)	95	18,267,227	
現金及約當現金之淨增(淨減-)	97	45,888	
期初現金及約當現金	98	3,264,867	
期末現金及約當現金	99	3,310,755	

註：1.本表係採現金及約當現金基礎，包括現金及自投資日起3個月內到期或清償之債權證券。

2.本表「調整項目」欄所列，包括提列折舊及攤銷、沖轉遞延負債、處理資產損失(利益)、其他、流動資產淨減(淨增)及流動負債淨增(淨減)。

3.支付利息15,799,352千元，係損益表利息費用24,357,923千元，扣除不影響現金流量之除役負債利息費用7,383,093千元，再扣除應付利息增加數1,175,478千元後計得。認列除役負債利息費用，將同額增加「負債準備」，乃係核能除役成本負債準備之時間成本。



台灣電力股份有限公司

現金流量預計表說明

中華民國 103 年度

- 一、 本表係採現金及約當現金基礎，表達資金流量之情形；包括現金及自投資日起3個月內到期或清償之債權證券。
- 二、 不影響現金流量之投資及籌資活動：
 - 1.增加短期債務119,314,020千元、減少長期債務 119,314,020千元，乃係依一般公認會計原則將預計一年內到期（104年度）應償還長期借款轉列流動負債。
 - 2.增加無形資產及其他資產 635,489千元，減少「購建中固定資產」635,489千元，乃係設備完工結轉共同管道使用權所致。
 - 3.增加核燃料資產 5,416,412千元，增加「負債準備」5,416,412千元，乃係當年度核燃料移入反應器除役成本負債準備增加所致。
 - 4.減少累積虧損6,500千元，減少「首次採用國際財務報導準則調整數」6,500千元，乃係處分固定資產，就其未實現重估增值部分轉列已實現並彌補累積虧損所致。